

РЫНОК ОБЛИГАЦИЙ

Бодрин Юрий Hresearch@sviaz-bank.ru
 Полюттов Александр research@sviaz-bank.ru

ОСНОВНЫЕ НОВОСТИ

- ОАО «Газпром нефть» закрыло сделку по привлечению необеспеченного синдицированного кредита в размере 2.2 млрд. долларов США сроком на 3 года, по ставке LIBOR + 0.75 %.
- Компания «Евразия Логистик» объявила о подписании договора с банком Eurohuro на привлечение кредита объемом 747 млн. долларов США.
- Размер Стабилизационного фонда на 1 января 2008 г составит 3 836 млрд. рублей размер Резервного фонда – 3 069 млрд. рублей – вице-премьер, министр финансов Алексей Кудрин.
- ООО «М.видео Финанс» объявило о выкупе процентных облигаций серии 01.
- ЦБР зарегистрировал три выпуска процентных облигаций ООО «Русфинанс Банк» общим объемом 12 млрд. рублей.
- Прогноз по доходности выпуска облигаций ЗАО «Желдорипотека» - 12.40 – 12.90 % годовых к оферте через 1.5 года.
- Банк России начнет принимать еврооблигации компаний в залог по ломбардным кредитам с 29 ноября.
- Программа заимствования ТрансКредитБанка на 2008 год предусматривает привлечение 50 млрд. рублей.
- Совет директоров ЦБР принял решение об эмиссии в декабре 4-го выпуска краткосрочных ОБР в объеме 400 млрд. рублей.
- Центральный банк РФ с 28 ноября расширил число инструментов рефинансирования, предложив операции прямого РЕПО по фиксированной ставке 8 % на один день и под 7 % - на одну неделю на постоянной основе.
- МИНФИН РФ на этой неделе может внести 180 млрд. рублей в уставный капитал госкорпорации «Банк развития».
- Банк развития вложит до 120 млрд. рублей в бумаги российских и иностранных компаний.
- ООО «ЛЭКстрой» начнет размещение выпуска облигаций объемом 1.5 млрд. рублей 18 декабря.
- Компания Ritzio Central Region привлекла 165 млн. долларов США в результате дебютного размещения кредитных нот.

ЭКОНОМИЧЕСКИЕ ИНДИКАТОРЫ

Денежный рынок

Показатель	Посл.	Пред.	Нач. мес.	Нач. года
Курс ЦБ USD/RUR	24.3622	24.3111	24.6724	26.3311
Курс ЦБ EUR/RUR	36.0244	36.0874	35.6492	34.6965
Курс EUR/USD	1.4787	1.4844	1.4449	1.3273
Ставка Fed Funds	4.50	4.50	4.50	5.25
Ставка ЕЦБ	4.00	4.00	4.00	3.50

Остатки на кор/сч ЦБ (млрд. рублей)

	Посл.	Пред.	Нач. мес.	Нач. года
По России	544.5	480.7	510.1	638.1
По Москве	382.5	318.0	352.9	481.6
Депозиты банков	87.4	87.0	102.1	98.1

Межбанковский рынок и мировые индикаторы

Показатель	Посл.	Пред.	Нач. мес.	Нач. года
Mosprime 6m	7.14	7.14	7.14	5.77
Mibor - 1 день	7.99	7.70	8.05	4.68
Libor 6m USD	4.9062	4.8625	4.8063	5.3669
Индекс EMBI+	251	266	186	171
Индекс EMBI+ Rus	162	174	122	96
Индекс RCBI-c	154.75	154.67	154.41	146.83

Долговые рынки

Показатель	Посл.	Пред.	Нач. мес.	Нач. года
10Y UST	4.05	3.94	4.49	4.66
Rus'30	5.66	5.71	5.75	5.72
Москва 39	6.54	6.48	6.34	6.67
Газпром А6	7.06	7.15	6.90	6.65
ОФЗ 46018	6.54	6.50	6.44	6.53

Товарные и фондовые рынки

Показатель	Посл.	Пред.	Нач. мес.	Нач. года
Индекс Dow Jones	13289.45	12958.44	13930.01	12459.54
Индекс РТС	2168.11	2155.38	2223.06	1906.32
Brent Crude (ICE)	90.75	92.05	90.95	60.86
Light Sweet (NYMEX)	90.62	94.42	94.53	61.05
Gold	800.3	813.7	792.0	635.2

Комментарий по рынку внутренних долгов

В среду, на фоне последних в этом месяце налоговых выплат, на внутреннем долговом рынке можно было наблюдать разнонаправленные движения котировок. Здесь же стоит отметить, что ставки МБК вчера оставались вблизи достигнутых ранее уровней, т.е. в районе 7 % годовых и выше. На этом фоне котировки облигаций корпоративного сектора продолжили хаотично изменяться, в то время как в сегменте ОФЗ, уже традиционно, можно было наблюдать ценовые колебания вблизи сложившихся уровней. Таким образом, спрос превысил предложение в следующих облигациях корпоративного сегмента российского рынка заимствований – Газпром А6 и А8 (+14 б.п. и +5 б.п. соответственно), Лукойл 03 и 04 (+2 б.п. и +36 б.п. соответственно), ФСК ЕЭС 02 и 04 (+10 б.п. и +15 б.п. соответственно), РЖД 02 и 06 (+3 б.п. и +15 б.п. соответственно). В то же время по итогам торговой сессии подешевели бумаги Газпрома А4 и А9 (-3 б.п. и -35 б.п. соответственно), Лукойла 02 (-1 б.п.), РЖД 05 (-7 б.п.), ФСК ЕЭС 01 (-10 б.п.) и др. В секторе госбумаг четкого тренда в среду также не сложилось. Несмотря на то, что суммарный объем торгов был достаточно большим и составил чуть больше 2.9 млрд. рублей, активность на вторичном рынке ОФЗ, на наш взгляд, по-прежнему остается низкой. Здесь же не лишним будет отметить и тот факт, что львиная доля оборота была сконцентрирована в двух выпусках – ОФЗ 46017 и ОФЗ 46020. В итоге завершили торговую сессию в положительной области следующие госбумаги – ОФЗ 46020 (+6 б.п.), ОФЗ 26199 (+8 б.п.), ОФЗ 46014 (+65 б.п.), ОФЗ 46021 (+15 б.п.). Снижались же в цене ОФЗ 46017 (-5 б.п.), ОФЗ 46018 (-31 б.п.), ОФЗ 28005 (-194 б.п.) и др.

Не исключено, что в четверг на рынке рублевых облигаций вновь можно будет наблюдать разнонаправленные движения котировок. Отметим также, что в первой половине дня внимание рыночных игроков, скорее всего, будет отвлечено первичным рынком, на котором сегодня пройдет очередное крупное размещение Газпромбанка объемом 20 млрд. рублей. Таким образом, есть вероятность того, что торговая активность на вторичном рынке как минимум в первую половину дня будет держаться на низком уровне. Также, учитывая объемы размещаемого займа, можно предположить, что конъюнктура денежного рынка сегодня вряд ли претерпит сильные изменения в лучшую сторону. Кроме того, с окончанием периода налоговых выплат инвесторы могут начать чувствительнее воспринимать события, происходящие на внешних торговых площадках. На рынке же еврооблигаций, в свою очередь, отсутствуют малейшие признаки определенности. Так, вчера на фоне роста фондовых рынков США и Европы доходности US Treasuries выросли на 11 б.п. по итогам торговой сессии. Не стоит также забывать и о том, что ряд финансовых институтов еще не опубликовали свою финансовую отчетность за III квартал. Не лишним будет отметить и то, что данные результаты могут оказаться не самыми лучшими. В то же время, несмотря на весь обозначенный выше негатив, мы ожидаем плавного улучшения конъюнктуры внутреннего долгового рынка уже в краткосрочной перспективе. И причин для этого предостаточно. Так, благодаря Банку развития, которому предлагается разрешить инвестировать временно свободные денежные средства в корпоративные ценные бумаги национальных и иностранных эмитентов, российские государственные, субфедеральные и муниципальные облигации, бумаги иностранных государств и международных фининститутов, уже в декабре можно будет ожидать плавного роста котировок на рынке российских облигаций. Без сомнений еще одним из наиболее ярких событий, способных благоприятно сказаться как на конъюнктуре денежного рынка, так и на ситуации, складывающейся на рынке рублевых бондов, является следующий момент – с сегодняшнего дня ЦБ РФ начинает принимать еврооблигации компаний в залог по ломбардным кредитам.

Первичный рынок:

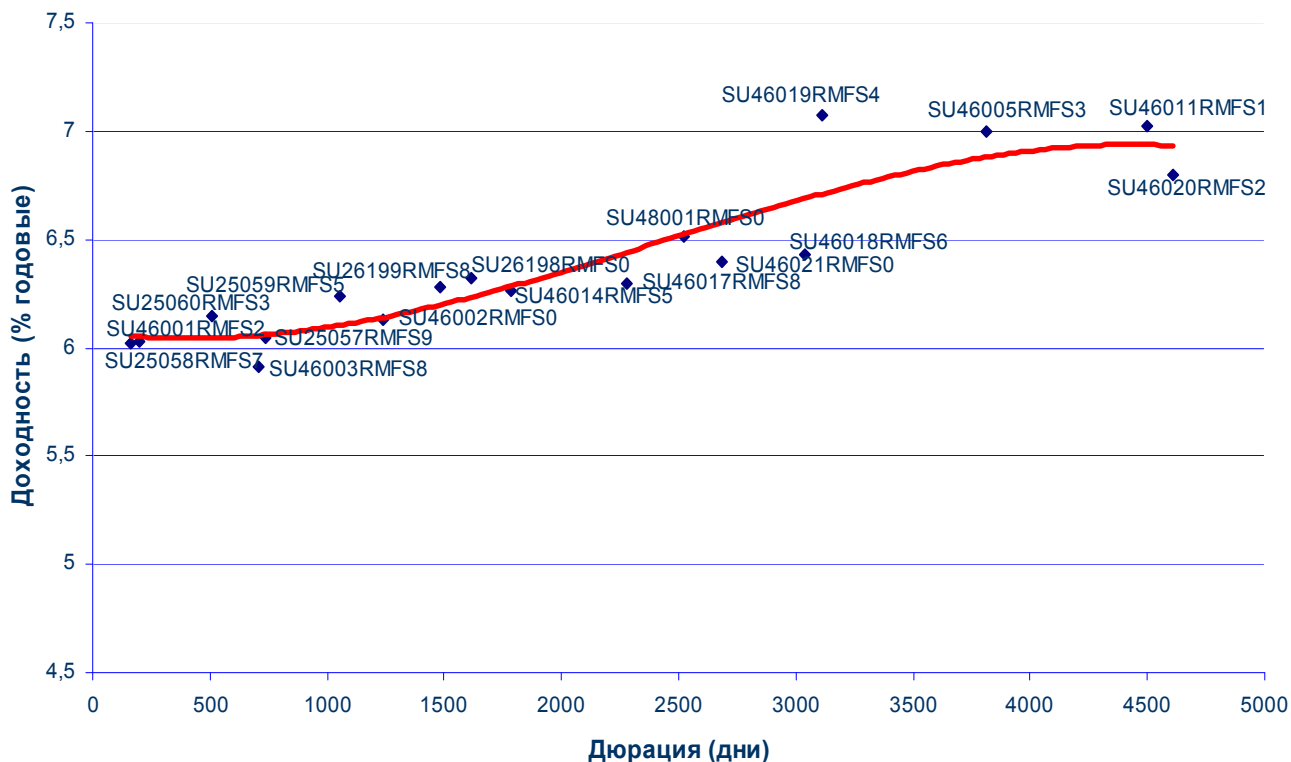
29 ноября 2007 года состоится размещение 5-го облигационного займа ОАО «Газпромбанк». Объем займа составляет 20 млрд. рублей. Срок обращения 5 лет, предусмотрена годовая оферта. На сегодняшний день Банк имеет достаточно высокие рейтинги от следующих рейтинговых агентств – ВВВ/Стабильный (межд. шкала в ин. валюте и нац. валюте) (от Standard & Poor's), Baa2/Стабильный (межд. шкала в ин. валюте) (от Moody's), национальная шкала (Россия) – Aaa.ru (Moody's Interfax Rating Agency), Национальное рейтинговое агентство – AAA (национальная шкала (Россия)) и Рус-Рейтинг – ВВВ/Стабильный (национальная шкала (Россия)).

На рынке рублевых облигаций в настоящий момент обращаются два крупных займа эмитента по 5 млрд. рублей каждый. Позиционировать же Газпромбанк, 5 мы будем относительно самого ликвидного займа из обращающихся на вторичном рынке, а именно, относительно 1-го выпуска. Дюрация дебютного займа эмитента составляет приблизительно 2.85 (в годах), эффективная доходность к погашению – 8.02 % годовых. За последний месяц в день в среднем совершалась 1 сделка, средневзвешенный оборот за одну торговую сессию составил порядка 7.5 млн. рублей. Справедливое значение спреда между 1-ым займом эмитента и кривой доходности ОФЗ составляет приблизительно 140 - 150 б.п. Таким образом, учитывая высокую ликвидность 5-го бондового выпуска и надежное кредитное качество Банка-эмитента, мы полагаем, что, в условиях нестабильной ситуации на мировых торговых площадках и не лучшей ситуации с ликвидностью на денежном рынке, справедливый уровень доходности 5-го облигационного выпуска должен составлять порядка 7.70 – 7.90 % годовых к погашению. В то же время отметим, что размещение облигаций Газпромбанка 5-ой серии может пройти с доходностью близкой к 7.54 % годовых. Данный уровень доходности, в свою очередь, был установлен по итогам не так давно прошедшего аукциона 4-го облигационного займа Газпромбанка, имеющего идентичные параметры. Стоит также отметить, что объем займа Газпромбанк, 4 довольно крупный. Таким образом, для того, чтобы размещение 5-го облигационного выпуска прошло успешно, эмитенту, вероятнее всего, придется предоставить премию инвесторам в размере 10 - 20 б.п. к уровню доходности, установленному по итогам аукциона 4-го выпуска Газпромбанка.

Итоги торгов государственными рублевыми облигациями

Name	MatDate	Last	Change, %	Bid	Ask	YieldTM	DayValue	Deals
ОФЗ-28003	16.04.2008	101,5265	-0,63	101,5265		5,97	9424773	2
ОФЗ-25058	30.04.2008	100,1	0,01	100,05	100,1	6,19	3004000	2
ОФЗ-46001	10.09.2008	102	-0,29	101,9701	102,2899	6,31	60689	3
ОФЗ-27026	11.03.2009	100,32	0	100,32	100,6	6,1	3912480	1
ОФЗ-28004	13.05.2009	105,5215	-0,19	105,5215		6,07	2880448	2
ОФЗ-28005	03.06.2009	105,75	-1,94	105,75		6,06	1139367412	2
ОФЗ-25057	20.01.2010	102,9999	0	102,45	102,99	6,03	6686747	5
ОФЗ-25059	19.01.2011	99,95	-0,05	99,87	99,95	6,26	569715	1
ОФЗ-26199	11.07.2012	99,7	0,08	99,45	99,76	6,32	30907000	4
ОФЗ-26197	05.10.2012	100,2687	-0,2222			2,46	13338568493	4
ОФЗ-26039	05.03.2016	99,757	-0,002				1524023952	5
ОФЗ-46017	03.08.2016	105,85	-0,05	105,85	105,8999	6,34	2274668557	15
ОФЗ-46021	08.08.2018	99,6	0,15	99,5501	99,6	6,42	11959000	3
ОФЗ-46014	29.08.2018	108,85	0,65	108,1	108,4	6,14	12098545	10
ОФЗ-46006	18.03.2020	98,029	0,1543			3,9	43898253	18
ОФЗ-46018	24.11.2021	110,002	-0,31	110,3	110,44	6,54	610362	3
ОФЗ-46009	02.06.2027	99,71	0,01			3,03	983141	1
ОФЗ-46020	06.02.2036	102,07	0,06	102,0701	102,112	6,85	573211333	19

Кривая доходности ОФЗ-ГКО



Итоги торгов региональными рублевыми облигациями

Name	MatDate	Last	Change, %	Bid	Ask	YieldTM	DayValue	Deals
Астрахань, 25001	17.12.2009	100,48	0,48		100,48	9,47	10048	10
Волгоградская обл., 26001	11.06.2009	101,3	-0,62	101,35	101,8	9,1	608292	3
Ивановская обл., 34001	09.11.2010	100,44	0	100,35	100,54	8,9	30129000	2
Иркутская обл., 31004	26.05.2010	99,49	0,28	99,2	99,5	8,3	2323381	3
Казань, 31003	29.08.2009	100,2	-0,4	100,2	100,35	8,08	12539224	13
Калужская обл., 25004	24.12.2007	100,26	-0,2388			6,94	14266998	4
Калужская обл., 31005	29.11.2012	100,2	0,01	98,95	100,2	9,33	290580	2
Калужская обл., 34002	29.08.2011	100,3	0,0998			8,65	80240000	1
Карелия, 34009	02.06.2010	100,99	-0,1582			7,54	88871,2	1
Красноярск, 31005	18.10.2008	100,3	0,97	100,3	100,3	7,26	7019950	2
Ленинградская обл., 26001	08.12.2010	116,75	-0,43	116,75	117,25	7,85	818500	2
Ленинградская обл., 26002	05.12.2014	125	-0,79	124,51	125,5	7,61	187500	3
Липецк, 25001	14.10.2009	100	0			7,64	1000000	10
Магадан, 31002	31.05.2010	102	0,4926			9,42	50875000	2
Москва, 25029	05.06.2008	101,93	-0,22	101,9	102,28	6,27	27521	1
Москва, 25036	16.12.2008	105,03	0,0286			5,46	152293500	4
Москва, 25043	17.05.2008	101,75	1,0427			6,52	5087500	1
Москва, 26038	26.12.2010	111,2	-0,71	109,3	111,2	6,05	3334	2
Москва, 27039	21.07.2014	108,2	-0,32	108,2	109	6,54	3570600	1
Москва, 32044	24.06.2015	108,33	-0,25	108,01	108,33	6,54	4350448	5
Московская обл., 25004	21.04.2009	105,65	0,25	105,4	105,65	6,9	1899157	4
Московская обл., 25006	19.04.2011	105,27	-0,22	105,25	105,5	7,35	2108	2
Московская обл., 26007	16.04.2014	103,8	0	103,8	103,95	7,38	27195025	6
Московская обл., 34005	30.03.2010	106,44	-0,35	106,25	106,44	7,08	38851	1
Нижегородская обл., 34003	20.10.2011	100,9	-0,3	100,8	101,1	7,97	599346	1
Новосибирская обл., 02	29.11.2007	100,09	-0,0898			9,34	16602766,2	5
Ногинский район МО, 25002	21.08.2009	100,1	0,05			10,43	400400	1
Одинцово МО, 31002	24.12.2008	99,75	-0,3	99,5	100,25	10,91	149625	1
Орехово-Зуево МО, 25001	20.06.2008	100	-1,77		100	11,99	1025000	1
Пензенская обл., 34002	26.11.2010	102,6	-1,35	102,1	102,6	8,81	27678000	16
Самарская обл., 25003	11.08.2011	100,6	0,2	100,3	100,6	7,62	4358750	5
Саха (Якутия), 25003	17.06.2008	102,03	-0,22	102	102,15	8,46	5357147	3
Тамбовская обл., 31001	27.09.2008	98	-3,92	98	100,22	10,96	980	1
Тверская обл., 25003	30.11.2008	99,65	0			8,57	199300	1
Уфа, 25004	03.06.2008	100,9	-0,1978			8,43	30290	2
Чувашия, 25004	27.03.2009	105	-0,19	104,75	105,25	8,43	924000	2
Чувашия, 31005	05.06.2011	100	-2,1526			8	1100000	2
Чувашия, 31006	17.04.2012	98,3	0,05	98	98,49	8,3	6992280	11
Ярославская обл., 31005	30.12.2008	99,25	-0,52		99,9	8,41	645125	1
Ярославская обл., 34006	19.04.2011	98,4	-0,25	98,21	98,5	8,17	984000	10
Ярославская обл., 34007	30.03.2010	99,7	0,5	99,2	99,7	7,94	149550	1

Итоги торгов корпоративными рублевыми облигациями

Name	MatDate	Last	Change, %	Bid	Ask	YieldTM	DayValue	Deals
АВТОВАЗ, 03	22.06.2010	99,1	0,1	99	99,5	9,55	2603357	1
Автомир-Финанс, 01	01.09.2009	99,85	-0,3195			16,6	999498,5	1
Автомир-Финанс, 02	23.06.2010	97,7	-0,26	97,4	98	13,52	5893840	5
Агрика, 01	29.09.2009	99	0,2	98,95	99,87	15,31	108900	3
Агрохолдинг-Финанс, 01	24.07.2009	99	-0,3	98,85	99	15,19	904510	4
Адамант-Финанс, 01	05.06.2008	99,5	0	99,4	99,74	13,54	1492500	2
Адамант-Финанс, 02	20.05.2010	98,35	0	98,16	98,35	13,72	493951	3
АИЖК (Горно-Алтайская обл.), 01	13.04.2010	99,57	-1,4158			11,95	1995,7	2
АИЖК, 02	01.02.2010	107,2	-0,1862			7,73	5361065	2
АИЖК, А1	01.12.2008	103,39	0,1356			8,11	25857000	4
АИЖК, А5	15.10.2012	100,4	1,26	99,5	100,2	7,44	5000006	6
АИЖК, А6	15.07.2014	98,7	-1,5	98,7	100,5	7,91	1992	2
АИЖК, А7	15.07.2016	100,28	0,28	100,1	100,3	7,85	1003	1
АИЖК, А8	15.06.2018	99,96	-0,05	99,96	100,19	7,86	484766	2
АиФ-МедиаПресса-Фин, 01	17.06.2009	99,88	0,08	99,76	99,88	14,02	1046942	3
АКБ СОЮЗ, 01	24.04.2008	99,86	0,01	99,75	99,9	9,94	17978999	5
АКБ Спурт, 02	31.05.2012	98,4	0,3877			14,56	492000	1
АКИБАНК, 01	23.04.2009	98,9	-0,1	98,9	99,05	14,93	4945190	12
АЛАДУШКИН Финанс, 02	23.11.2011	97,5	-0,46	97,35	97,5	14,25	602734	16
Алмазный дом Грэйс, 01	07.06.2012	100	0			13,91	550000	1
АЛПИ-Инвест, 01	21.08.2009	96,87	0	97	97,8	16,2	1599555	2
Альянс Русский Текстиль, 02	05.03.2009	97,9	0,31	97,65	97,9	15,75	137060	1
Альянс Русский Текстиль, 03	20.10.2009	99,99	0,9	99,06	99,9	15,01	97990	1
АПК Аркада, 01	28.06.2008	99,07	-0,78	99,09	99,9	15,9	9511	1
АПК Аркада, 03	31.03.2011	99,4	0	99	99,5	14,88	3661737	8
АПК ОГО, 02	25.02.2009	98,4	-0,81	98,25	98,5	15,18	283392	1
АПК ОГО, 03	09.07.2010	99,05	0	99,05	99,4	15,72	9906	2
Аптечная сеть36.6, 01	30.06.2009	100	0,5	99,15	100	10,12	970000	2
Арттел-Инвест, 01	17.07.2009	99,7	-0,3			12,71	697,9	1
Банана-Мама, 01	23.10.2009	99,45	-0,0503			13,03	473382	1
БАНАНА-МАМА,02	12.08.2010	96,7	0,01	96,7	97	15,05	407107	1
Банк ВТБ, 04	19.03.2009	99,5	0,05	99,4	99,49	8,07	1990000	1
Банк ВТБ, 05	17.10.2013	99,3	-0,3012			7,87	19860,9	2
Банк ВТБ, 06	06.07.2016	99,5	-0,4004			6,72	497500	11
Банк ЖилФинанс, 01	19.12.2008	100	0,1101			9,54	3200000	1
Банк ЗЕНИТ, 02	16.02.2009	98,35	-0,74	98,25	99	10,07	29500000	2
Банк ЗЕНИТ, 03	09.11.2011	100	-0,1	100	100,2	9,71	1000	1
Банк НФК, 02	12.05.2009	98,2	-0,56	98,2	98,7	14,76	1300168	1
Банк СЕВЕРНАЯ КАЗНА, 01	01.10.2009	99,7	0			10,46	1562512	2
Белон-Финанс, 01	03.06.2009	99	-0,1513			10,05	1742400	1
ВАГОНМАШ, 01	19.06.2008	101,03	0,53	100,3	101,89	11,84	4066672	7
ВАГОНМАШ, 02	15.12.2010	97	-0,51	97,06	99,9	17,54	11640701	21
Вега-Инвест, 01	02.03.2010	99	0	98,5	99,5	17,18	99000	10
Виктория-Финанс, 01	29.01.2009	99,21	-0,14	99,21	99,45	11,42	56550	1
Виктория-Финанс, 02	16.02.2010	99,7	0	99,55	99,9	11,33	498500	10
ВКМ-Финанс, 01	04.06.2008	99	-0,1	99	100	12,14	1980000	1
ВМУ-Финанс, 01	22.12.2009	99,85	-0,13	99,89	99,9	13,21	1899247	3
Волгабурмаш, 01	08.10.2008	100	0,35	99,69	99,99	14,43	135000	1
ВолгаТелеком, ВТ-2	30.11.2010	100,54	0,2393			7,79	2009005,4	2
ВолгаТелеком, ВТ-3	30.11.2010	101,04	0,0099			8,08	6712273,4	4
ВолгаТелеком, ВТ-4	03.09.2013	100,05	-2,1516			8,2	30015000	1
Волжская текстильная комп., 01	18.12.2009	99,4	-0,59	99,25	99,6	23,21	49700	1

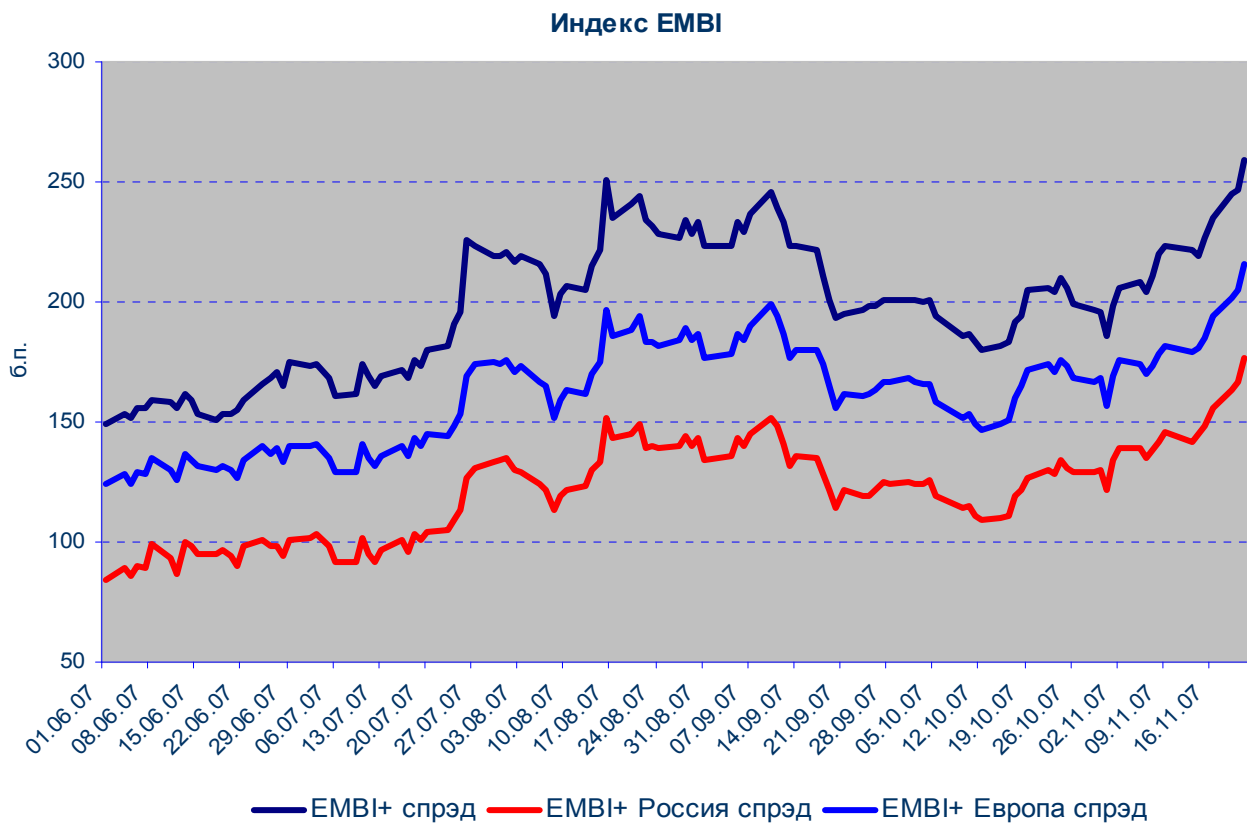
Волшебный край, 01	02.12.2008	99,48	-0,52			14,63	19900000	2
Восток-Сервис-Фин, 01	10.09.2009	99,5	0	99	99,8	13,05	29850000	4
ВТБ 24, 01	05.10.2011	99,95	-0,45	99,95	100	8,41	5657500	2
ГАЗБАНК, 01	25.11.2008	99	-0,9	99	100	11,92	77220	1
Газпром, А9	12.02.2014	100,95	-0,35	100,95	101,1	7,16	5359011	2
Газпром, А4	10.02.2010	102,44	-0,03	102,35	102,47	7,12	27696419	31
Газпром, А6	06.08.2009	100	0,14	99,85	100,14	7,06	1950999	2
Газпром, А8	27.10.2011	99,9	0,05	99,9	100,19	7,15	3364633	3
Газпромбанк, 01	27.01.2011	97,75	-0,1	97,25	98	8,07	1050438	2
ГАЗ-Финанс, 01	08.02.2011	99,9	-0,01	99,85	99,9	9,07	30923171	11
ГК Заводы Гросс, 01	22.04.2010	99,11	0,11	98,8	99,11	15,72	12255446	12
Главмосстрой-Финанс, 02	17.03.2011	100,3	0	100,3	100,5	9,8	1614830	1
ГЛОБЭКСБАНК, 01	15.03.2010	98,25	0	97,75	98,19	17,97	24129	3
ГОТЭК, 02	18.06.2009	97,85	0,05	97,71	97,85	15,16	7920750	3
Группа Джей Эф Си, 01	20.10.2011	97,4	-0,26	97,45	97,65	12,73	925300	5
Группа ЛСР, 01	20.03.2008	100	0	100	100,5	10,15	140000	1
Группа Магнезит, 01	18.12.2008	99	0,01	98,5	99,25	9,47	990000	1
Группа Черкизово, 01	31.05.2011	99,99	0	99	100	9,05	11998800	1
ГТ-ТЭЦ Энерго, 03	18.04.2008	99,5	0,45	99,07	99,49	12,08	19930	2
ГТ-ТЭЦ Энерго, 04	02.09.2009	98,5	0	97,5	98,5	11,99	157550	4
Дальсвязь, 02	30.05.2012	102,55	0,0488			7,84	71785	1
Дальсвязь, 03	03.06.2009	100,46	0,01			8,19	2009200	1
Детский мир-Центр, 01	26.05.2015	97,25	-0,7653			9,21	818250	2
Джей Эф СИ, 02	04.12.2007	100	0			5,04	1000	1
Дикая Орхидея, 01	09.04.2009	99,6	-0,05	99,6	99,9	14,38	1128163	7
ДОМО-ФИНАНС, 01	14.02.2008	99,4	0,4	99,4	99,5	15,76	4970	2
Дорогобуж, 01	11.06.2008	100	-0,7444			8,76	501999	12
Дымовское колбасное пр-во, 01	30.10.2009	99,33	0,07	99,25	99,45	12,92	496575	2
ЕБРР, 01	12.05.2010	100,1	-0,25	100,05	100,15	6,72	24028200	8
ЕБРР, 02	21.04.2011	100,12	-0,13	100	100,2	6,42	9012600	4
ЕБРР, 03	07.09.2011	100,05	-0,1	99,9	100,05	5,24	15008700	5
Жилсоципотека-Финанс, 01	22.10.2009	99,95	-0,05			13,65	3101848,9	17
Жилсоципотека-Финанс, 02	15.04.2010	99	-0,9	98,7	99,2	14,13	990000	1
ЖК-ФИНАНС, 01	24.12.2009	99,53	-0,26	99,52	99,99	23,59	1214116	2
ИК Рубин, 01	13.10.2009	100,3	0,05	100,05	100,3	13,22	547638	1
ИКС 5 ФИНАНС, 01	01.07.2014	98	0	97,5	97,99	8,65	979220	5
Инвестторгбанк, 01	14.10.2008	100,1	-0,0499			10,39	20020	1
Инком-Лада, 02	12.02.2010	100,15	0,05	100	100,15	11,75	19919904	22
ИНКОМ-Финанс, 01	28.03.2009	98,5	-0,22	98,02	98,99	15,56	1933179	8
Инмарко, 01	19.12.2008	100	0,15		100	10,53	1000	1
ИНПРОМ, 02	15.07.2010	99,35	0,05	99,1	99,35	9,62	994	1
ИНПРОМ, 03	18.05.2011	99,45	-0,05	99	99,44	9,78	153790	2
Интегра Финанс, 01	20.03.2009	99,5	-0,2	99,5	100,2	11,19	109450	1
Искитимцемент, 02	05.11.2008	102	0,25	101	102	10,63	306000	1
ИСО ГПБ-Ипотека, 01	29.12.2036	99,25	-0,4	99,2	99,7	8,49	65029	1
ИТЕРА НГК, 01	07.12.2007	100	-0,02			9,75	3194430	6
КАМАЗ-ФИНАНС, 02	17.09.2010	99,35	0	99,37	99,6	9,49	19870000	1
КамскДол-Ф, 03	04.06.2009	100,5	0	100,25	100,5	12,34	144675	4
КАРАТ, 02	22.12.2009	100	0,2	99,8	100,1	12,16	8750000	3
Карусель Финанс, 01	12.09.2013	99	-0,24	98,9	99,15	11,34	16989233	7
КБ ДельтаКредит, 02	30.05.2010	100	0			6,78	2000000	2
КБ ИнтехБанк, 01	30.07.2009	99	-0,1009			14,01	4950100	2
КБ ЛОКО-БАНК, 02	22.04.2008	99,9	-0,1			11,28	1468530	1
КБ Солидарность, 01	01.12.2009	99,55	0,0704			28,54	3369430	11
КБ Солидарность, 02	20.04.2010	99,25	1,42	97,46	99,24	13,24	1967	2
КД авиа-Финансы, 01	21.04.2010	99,91	-0,19	99,92	100,14	13,59	169837	3
КИТ Финанс Инвестбанк, 01	18.12.2008	99,71	-0,18	99,8	99,9	14,27	19942	1
КИТ Финанс Инвестбанк, 02	23.03.2010	99,3	-0,1	99,3	99,7	11,18	1169905	3

КМБ-БАНК, 02	30.11.2011	99,69	0,413			8,21	498450	1
КМПО-Финанс, 01	16.03.2010	98,8	0,05	96	98,8	11,16	98800	1
Кокс, 01	16.07.2009	99,4	0	99	99,5	9,56	22263268	7
Кокс, 02	15.03.2012	98,4	0	98,3	98,4	9,7	17929544	7
КомАгентство Домодедово, 02	22.05.2008	99,97	0,07	99,9	100,05	11,36	489900559	6
Компания Усть-Луга, 01	11.02.2010	96,14	0,07	96,05	99	12,45	563380	10
Комплекс Финанс, 01	04.02.2010	97,51	0,52	97,01	97,51	17,02	2925	1
КОНДИТЕР-КУРСК, 01	02.06.2010	98,03	-0,8797			15,84	1234989	3
Концерн Ижмаш, 02	17.06.2008	100,8	0	100	100,8	12,33	352800	3
КуйбышевАзот-Инвест, 02	04.03.2011	99,38	0,23	98,85	99,4	9,22	19828000	2
Ладья-Финанс, 01	13.09.2012	100,05	-0,2791			9,93	11165500	3
ЛБР-Интертрейд, 01	26.11.2009	98,75	0,2538			18,26	13825	1
Лебедянский, 02	02.03.2010	99,75	-0,5484			10,06	1995	2
Ленэнерго, 03	18.04.2012	98,5	1,03	97,65	98,98	8,61	1975	2
ЛМЗ Свободный сокол, 03	24.05.2011	98,65	-0,15	98,65	99,8	13,49	987	1
ЛОМО, 03	05.09.2009	99	0,51	98,75	99	14,3	79200	1
ЛР-Инвест, 01	17.07.2012	100,05	0,05			9,9	10002500	2
ЛСР-Инвест, 01	08.12.2009	100,5	0			9,93	2005,5	2
ЛСР-Инвест, 02	14.07.2011	96,7	0,21	96,5	97	10,87	16439	1
ЛУКОЙЛ, 02	17.11.2009	100,3	-0,01	100,23	100,5	7,21	25526350	3
ЛУКОЙЛ, 03	08.12.2011	99,84	0,02	99,67	99,84	7,27	21266500	5
ЛУКОЙЛ, 04	05.12.2013	101,07	0,36	100,8	101,07	7,31	17637919	9
М.О.Р.Е.-Плаза, 01	03.08.2010	98,6	-0,1	98,5	99	14,9	4930000	2
Магнит Финанс, 01	19.11.2008	100,1	-0,2988			9,44	145145	1
Марийский НПЗ-Финанс, 02	16.12.2010	99,5	0	99,4	99,7	13,34	995000	1
Марта Финанс, 01	22.05.2008	98	-0,15	97,97	98,08	20,3	2881045	12
Марта Финанс, 02	06.12.2009	99,98	0,18	99,8	99,98	14,54	302621	7
Марта Финанс, 03	02.08.2011	98,7	0,29	98,7	98,8	21,4	530506	2
Мастер-Банк, 02	23.05.2008	99,6	-0,04	99,6	100,4	12,75	2986500	2
Мастер-Банк, 03	30.11.2011	99,9	0			15,02	1403845,3	6
Матрица Финанс, 01	10.12.2008	95,15	0,26	94,86	95,29	18,05	5710900	10
Махеев Финанс, 01	03.06.2010	97,5	-0,5102			18,24	5584091	14
МГТС, 05	25.05.2010	99,87	0,1605			7,48	1018752	2
МДМ-Банк, 03	01.10.2009	99	0	98,6	99,7	9,97	25737030	7
МегаФон, 03	15.04.2008	100,65	0,2		100,65	7,58	10065	10
Медведь-Финанс, 01	01.09.2010	99,4	0			14,34	3976	1
МельКомбинат, 01	26.02.2009	99,6	-0,3701			1,52	996	1
Метзавод Серова, 01	27.02.2009	99,71	0,01	97,5	99	9,18	5982600	1
Метрострой Инвест, 01	23.09.2011	100	0			8,61	250000	1
Мечел, 02	12.06.2013	101,3	0	101,1	101,3	7,98	324160	1
МИА, 03	23.02.2012	100,15	0			8,06	2303450	1
МИАН-Девелопмент, 01	02.03.2010	71	0	70,6	73	77,13	1687961	24
МиГ-Финанс, 01	03.06.2009	97	0			10,25	3395000	2
М-Индустрия, 01	16.08.2011	100,03	0,03	100	102,19	12,6	13041255	3
МК Евросервис, 01	18.12.2007	99,7	0	99,6	99,7	19,98	616155	4
Мкапитал, 01	20.08.2009	100	0			8,75	500000	10
ММБ, 02	11.02.2009	99,45	-1,3882			9,28	994,5	1
МОИА, 01	21.12.2010	96	0	93,4	96,5	11,28	259200	1
Монетка-Финанс, 01	14.05.2009	99,85	0,1003			13,23	515226	11
Московский КредитБанк, 02	04.06.2009	100,01	0,01			10	6000,6	1
Москоммерцбанк, 01	10.12.2008	99,98	0,01			9,68	9998	1
Москоммерцбанк, 02	15.02.2011	99,8	-0,2			8,77	4990	1
Мособлгаз, 01	17.05.2011	95,5	0	95,4	95,49	14,42	5292410	13
Мособлтрастинвест, 01	26.09.2009	97	-1,02	96	97	12,18	4248300	3
МосОблЭлектроСеть, 01	06.09.2011	99,1	0,18	99,1	99,75	8,5	14870000	2
МоссельпромФинанс, 01	12.12.2008	99,1	-0,3	99,1	99,54	13,89	743075	3
Мосэнерго, 01	13.09.2011	99,61	0,06	99,6	100	7,92	996100	1
Мотовилихинские заводы,	22.01.2009	99	-0,61	99,6	99,63	10,58	399530	5

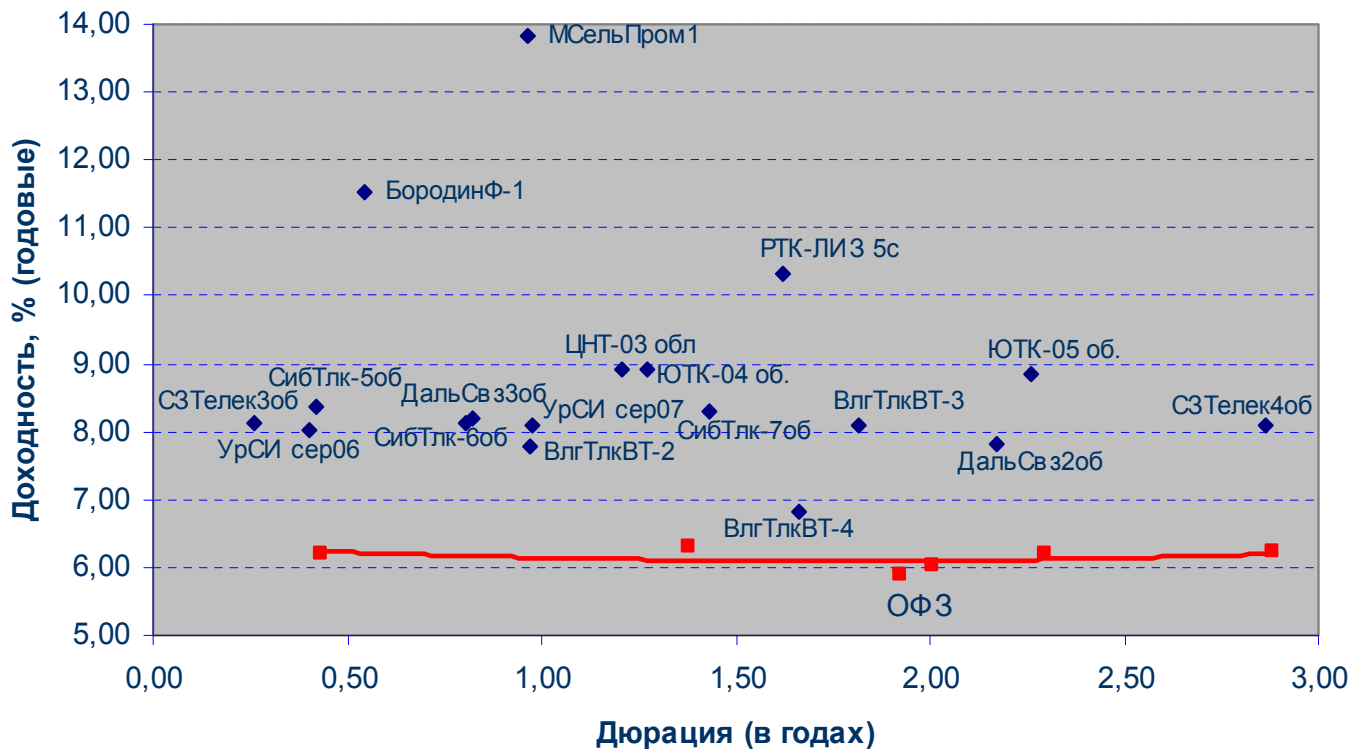
01									
МПО Красный Богатырь, 01	11.02.2010	100	0			11,15	9998000	2	
Нижне-Ленское-Инвест, 01	08.07.2008	96,1	-0,62	97	100	19,65	2968311	6	
НИКОСХИМ-ИНВЕСТ, 02	20.08.2009	98,25	-0,25	98	98,3	12,97	4912500	1	
НК АЛЪЯНС, 01	14.09.2011	98,97	0,99	98	98,5	9,77	13788630	2	
Новые Черемушки, 02	22.04.2008	99	1	99	99,5	14,62	15840	2	
НОК, 02	22.09.2011	99,5	0	99,5	99,99	13,32	139305	2	
НОМОС-БАНК, 07	16.06.2009	99,85	-0,05	99,85	99,9	11,16	12031925	5	
НПО Сатурн, 03	06.06.2014	98	0	98,2	98,35	11,15	25478000	3	
ОГК-5, 01	29.09.2011	98,82	-0,03	98,83	98,92	8,36	10252634	2	
ОГК-6, 01	19.04.2012	98	-0,2	98	98,7	8,66	1470000	1	
ОМК, 01	12.06.2008	100,3	0	100,2	100,5	8,79	3510500	2	
ОтечЛекарстваФинанс, 02	17.02.2009	100	-0,1199			10,26	5000000	1	
ОЧАКОВО, 02	19.09.2008	98,1	0,1	98,5	99	12,21	388004	2	
ПАВА, 01	15.06.2008	100	5,2632			1	1000	1	
ПАВА, 02	21.10.2011	100,9	-0,05	100	100,5	10,81	7018000	3	
Паркет-Холл-Сервис, 01	01.04.2010	99,9	-0,32	99,9	100,14	13,81	39960	2	
ПЕНОПЛЭКС Финанс, 01	17.12.2009	99,4	0,1	99,25	99,5	12,74	497000	1	
Первая Ипотечная Компания, 05	20.05.2008	99,6	0,1	99,2	99,6	10,78	4981480	5	
Первый ипотечный агент АИЖК, 01	15.02.2039	99,8	0,4	99,5	99,85	7,86	1511564	19	
ПО УОМЗ, 01	10.06.2010	98,7	0,3	98,4	98,7	11,04	59220	1	
Промтрактор-Финанс, 01	03.07.2008	99,8	-0,1	99,6	99,9	9,75	1996000	2	
Промтрактор-Финанс, 02	18.10.2011	100,8	-0,4	100,6	101,35	10,53	14163400	5	
Протек Финанс, 01	02.11.2011	97,2	0,21	95,5	97,2	10,81	430722	2	
ПТПА-Финанс, 01	11.11.2009	99,8	-0,1	99,8	100	13,12	3575884	2	
ПЭБ Лизинг, 01	23.09.2009	100	0			12,85	6175	2	
Разгуляй-Финанс, 02	27.09.2011	99,18	0,12	99,1	99,2	13,07	5154980	4	
Разгуляй-Финанс, 03	16.03.2012	98,15	-0,1	97,75	98,25	12,89	11211186	6	
РАФ, 03	21.09.2008	99,35	0,1	98,7	99,6	8,18	49594489	4	
Ренинс Финанс, 01	30.03.2010	98,75	0,77	97	99,8	14,65	987500	2	
РЕТАЛ, 01	09.12.2009	97,2	-0,01	97,17	97,4	13,27	583200	1	
РЖД, 02	05.12.2007	100,04	0,03			6,47	2926170	7	
РЖД, 03	02.12.2009	102,68	0,078			7,01	1026,8	1	
РЖД, 05	22.01.2009	99,33	-0,07	99,33	99,45	7,41	21265151	7	
РЖД, 06	10.11.2010	100,4	0,15	100,26	100,45	7,33	5020000	1	
РИГрупп, 01	26.12.2009	98	0	98	98,7	16,15	675420	2	
РКС, 01	15.04.2009	100	0	99,75	100,65	10,4	6000000	1	
РОСИНТЕР РЕСТОРАНТС, 03	26.11.2010	99,6	-0,1304			11,88	49800	1	
Россельхозбанк, 02	16.02.2011	99,7	0,61	99,6	100	8,2	5652975	3	
Россельхозбанк, 03	09.02.2017	98,45	0,05	98,33	98,45	8,27	541475	3	
Россельхозбанк, 04	27.09.2017	99,97	0,07	99,87	100,2	8,39	19994000	1	
РОССКАТ-Капитал, 01	21.07.2010	98	-0,1	97,65	98,2	12,56	1960000	1	
Рубеж-Плюс Регион, 01	01.06.2010	99,49	0		99,5	12,94	9949	10	
Русагро, 01	19.07.2008	100	0			8,65	55793000	1	
Русский Стандарт, 04	03.03.2008	99,15	0,05	99,1	99,29	11,84	9915000	1	
Русский Стандарт, 05	09.09.2010	96,6	-0,1	96,65	98	13,56	9660	1	
РуссНефть, 01	10.12.2010	90,85	0,72	89,51	90,84	20,29	19605534	46	
Русфинанс Банк, 01	02.12.2008	101,15	0			6,62	3034500	11	
Русь-Банк, 02	22.02.2010	97,25	-0,26	97,4	98,7	13,96	184775	1	
Рыбинсккабель, 01	28.02.2012	100	-0,2494			11,18	1115017,5	3	
Салаватнефтеоргсинтез, 02	10.11.2009	102,6	0,1	102,3	103	8,7	2052000	1	
Салют-Энергия, 01	25.12.2007	99,8	0,01	99,7	99,8	12,72	29940	1	
Санвэй Груп, 01	03.12.2008	99,8	0,0501			16,08	998000	1	
Сахарная Компания, 01	10.11.2009	95,5	-0,52	95	96	25,03	955	1	
Сахатранснефтегаз, 01	02.12.2009	100,81	-0,29	100,81	101,15	10,51	1014041	4	
СевЗапТелеком, 03	24.02.2011	100,35	0,0499			8,17	17057000	3	
СевЗапТелеком, 04	08.12.2011	100,7	0,7			8,09	1007	1	

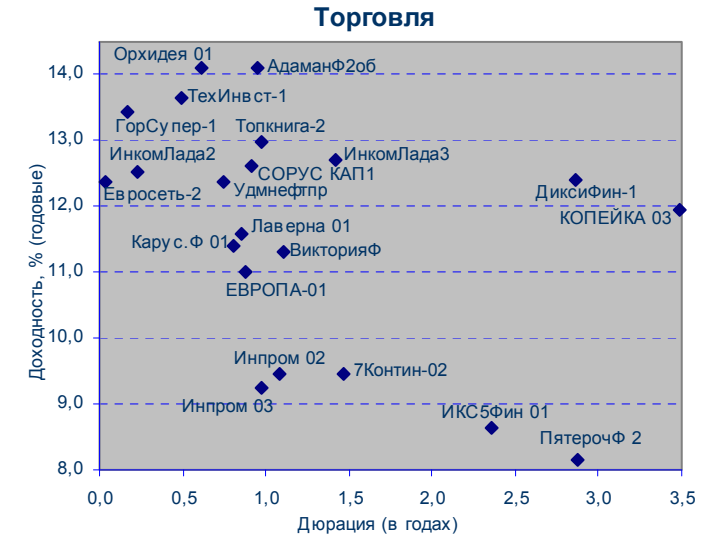
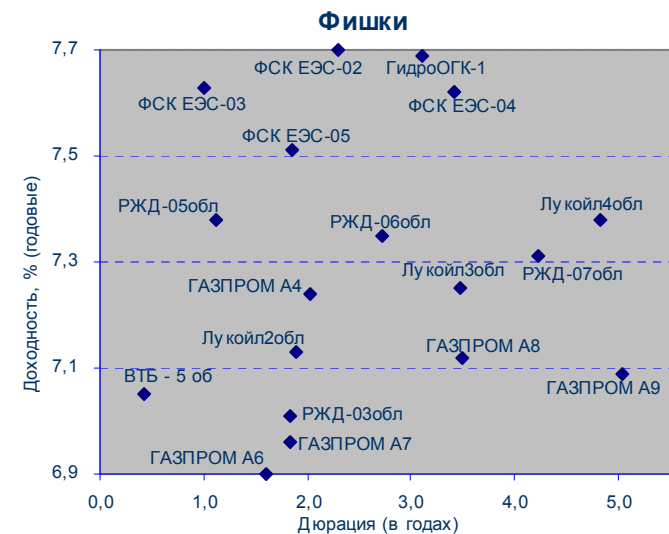
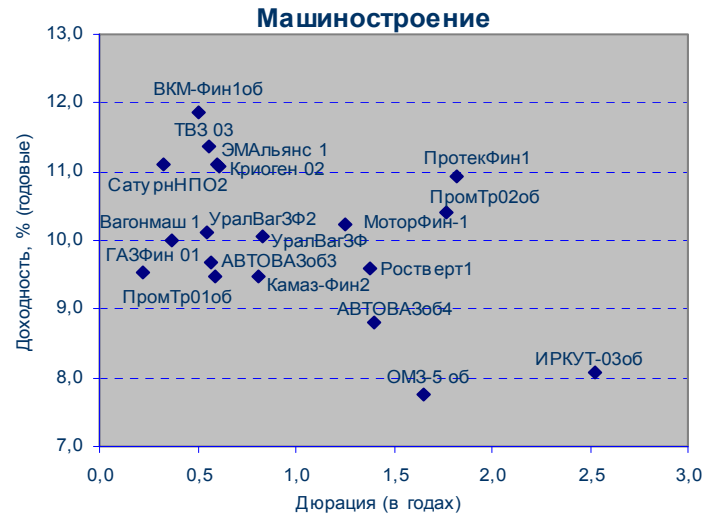
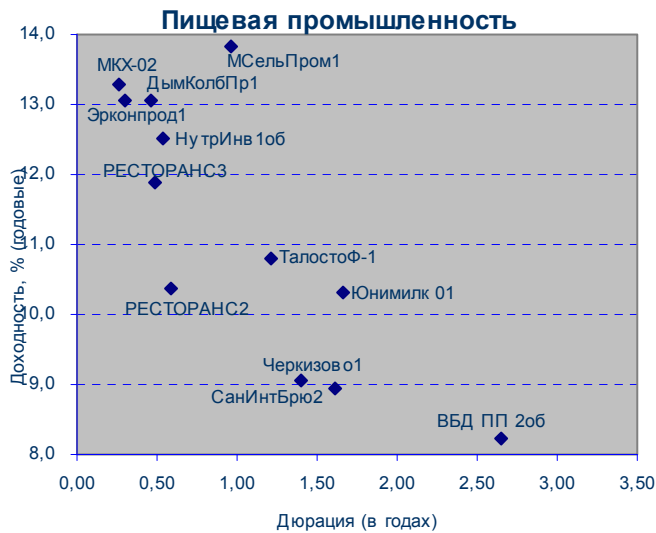
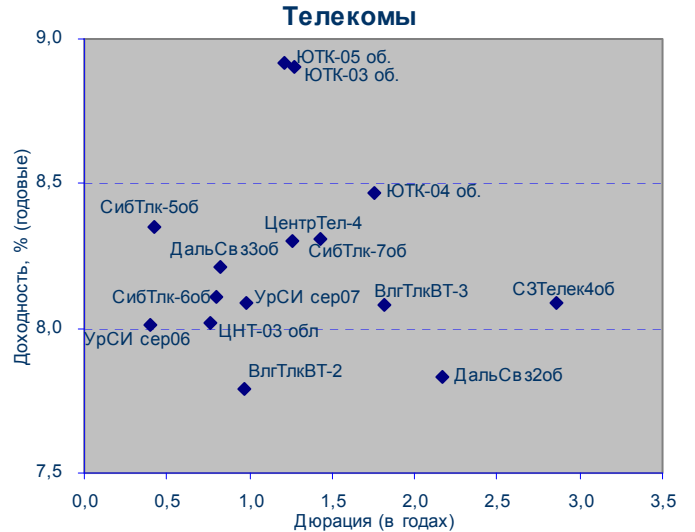
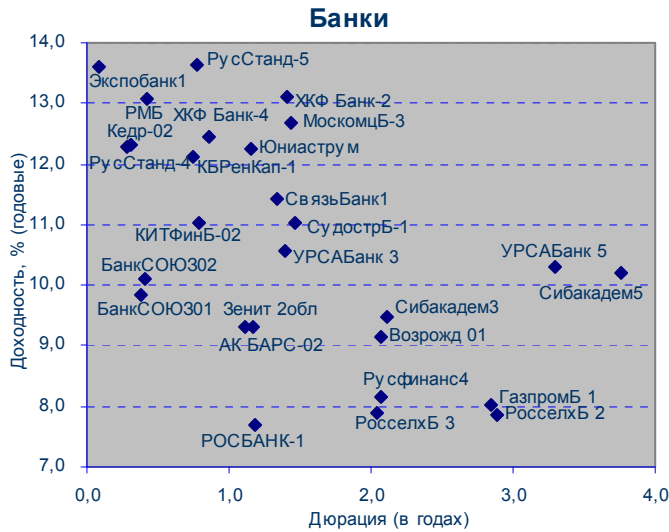
СевКабель-Фин, 02	28.11.2008	100	0,1101			10,79	1700000	1
Седьмой Континент, 02	14.06.2012	98,1	0,62	97,66	98,3	9,33	981000	1
СИБУР Холдинг, 01	01.11.2012	99,25	-0,1	98,85	99,25	8,28	6223765	3
Синергия, 01	22.04.2009	99,25	-0,25	99,25	99,57	13,32	996493	2
СК Спецстрой-2, 01	20.05.2010	100,03	0			8,7	11001650	27
СМАРТС, 03	29.09.2009	97,9	0,7	97,11	97,9	17,51	73535	3
СОК-Автокомпонент, 01	24.04.2008	99,55	0,56	99,5	99,55	13,53	745925	10
СОРУС КАПИТАЛ, 01	05.11.2009	99,71	-0,28	99,71	99,98	12,9	996972	6
СРЗ-Финанс, 01	10.12.2009	99,8	-0,13	99,51	99,9	17,83	12486356	12
Стройтрансгаз, 01	25.06.2008	99,8	0,1	99,8	100,05	10,19	9980000	10
Стройтрансгаз, 02	13.07.2012	96,95	-0,56	96,95	97,65	9,53	1962	2
СУ-155 КАПИТАЛ, 03	15.02.2012	99,45	0,03	99,39	99,45	13,02	10425444	7
Сувар-Казань, 01	31.03.2009	99,35	-0,05	99	99,35	14,89	49675	1
Сэтл Групп, 01	15.05.2012	99,4	-0,65	99,4	100,2	12,23	11483577	8
ТатИнк-Финанс, 01	06.02.2008	100	0		100	11,11	4000	1
Татэнерго, 01	13.03.2008	100,1	-0,06	100,1	100,25	9,41	4004000	1
ТГК-1, 01	11.03.2014	99	0,13	98,5	99	8,4	1980	2
ТГК-10, 01	17.06.2010	99,25	-0,2	99	99,35	8,28	8435750	2
ТГК-4, 01	31.05.2012	99	0,304			8,48	19800000	1
ТГК-6-Инвест, 01	21.02.2012	99,25	-0,62	99,1	99,75	10,94	2481250	1
ТД Евросеть, 02	02.06.2009	99,94	0,0901			12,38	41764231	35
ТД КОПЕЙКА, 01	17.06.2008	97	0	96,36	97	16,02	48500	1
ТД КОПЕЙКА, 02	15.02.2012	91,7	-0,33	91,62	92,4	17,32	3155643	5
ТД КОПЕЙКА, 03	15.02.2012	94,5	0	94,51	95,44	11,96	1900	2
ТД Русские масла, 02	29.03.2012	96,75	-0,26	96,75	97,9	17,4	1020343	14
ТехноНИКОЛЬ-Финанс, 01	11.11.2009	98,9	-0,15	98,9	99,15	12,9	1532950	4
Техносила-Инвест, 01	26.05.2011	98,45	0			13,58	3526610	2
ТМК, 02	24.03.2009	99,5	-0,1	99,5	99,75	8,15	1990000	1
ТМК, 03	15.02.2011	99,95	-0,05	99,95	100,15	8,25	11002500	2
Торговый Дом Мечел, 01	12.06.2009	92,5	-0,5376			10,76	169275	1
ТРАНСАЭРО-Финансы, 01	05.02.2009	98,5	0	98,05	98,3	12,37	178359	2
ТрансКредитБанк, 01	15.06.2010	97	0,26	96,25	96,5	8,81	1960	2
Трансмашхолдинг, 02	10.02.2011	99,25	0,25	98,8	99,25	9,46	2974	3
ТрансФин-М, 01	25.09.2009	100,2	-0,7921			10,75	13967880	1
Тулачермет, 02	02.12.2007	99,5	-0,5			11,66	427850	1
УБРИР-Финанс, 02	02.07.2009	97,7	0,21	97,51	99,95	15,1	2698087	3
Удмуртнефтепродукт, 01	01.09.2008	98,3	-0,2334			12,35	49150	1
УНИКУМ-ФИНАНС, 01	15.12.2009	99,7	-0,25	99,7	99,85	18,53	99700	1
Уралвагонзавод-Фин, 01	30.09.2008	99,8	0,15	99,7	99,8	9,86	94810	2
Уралвагонзавод-Фин, 02	05.10.2010	99,98	0,05	99,91	100,2	10,34	2748290	5
Уралзавод прецсплавов, 01	10.06.2010	95,2	-1,45	95,2	96	23,06	896349	4
УРСА Банк, 03	04.06.2009	98,06	-0,8493			11,32	6719460,6	3
УРСА Банк, 05	18.10.2011	98,5	-1,4	97,7	98,5	10,8	6004450	2
Уфаойл-ОПТАН, 01	15.04.2010	97	0	96,8	97,1	21,36	3224078	9
Уфимское МПО, 02	17.12.2009	99,65	0	99,2	99,65	10,39	393618	3
Фазтон-Аэро-Финанс, 01	30.07.2009	99,9	2,3	97,03	100	11,2	9990	10
ФинансБизнесГрупп, 01	05.07.2010	100	0			10,24	10000000	1
ФК Еврокоммерц, 02	10.06.2010	97,2	0,21	96,7		15,63	1944000	1
ФК Еврокоммерц, 03	18.06.2010	96	0,2088			14,09	15318650	4
ФСК ЕЭС, 01	18.12.2007	100	-0,1	100	100,2	8,81	310081	3
ФСК ЕЭС, 02	22.06.2010	101,65	0,1	101,65	101,7	7,67	52007565	6
ФСК ЕЭС, 03	12.12.2008	99,55	-0,25	99,6	99,85	7,69	1996	2
ФСК ЕЭС, 04	06.10.2011	99,7	0,15	99,47	99,9	7,52	57295805	4
ФСК ЕЭС, 05	01.12.2009	99,4	0	99,42	99,6	7,67	107352	1
ХайлендГолдФинанс, 01	02.04.2008	99,85	-0,15	99,85	100	13,83	11982	2
Ханты-Мансийск СтройРесурс, 01	13.10.2010	100,4	-0,25		100,5	13,05	15060000	1
ХК Белый фрегат, 01	17.12.2009	99,5	-0,5	99,5	100	29,53	498300	2
ХКФ Банк, 02	11.05.2010	98,05	2,67	95,01	98,05	11,01	13712768	4

ХКФ Банк, 03	16.09.2010	97,25	-0,82	97,28	98,05	13,74	972500	1
Хлебозавод-28, 02	09.12.2008	100	0	100		12,55	2000	2
ЦентрТелеграф, 03	01.04.2009	101,43	-0,069			8,95	2028,4	2
ЦентрТелеком, 04	21.08.2009	109,25	-0,18	109	109,4	8,11	13110000	1
ЦентрТелеком, 05	30.08.2011	100,15	0	99,9	100,21	8,01	4006000	1
ЦУН, 01	22.04.2010	99,4	-0,1	99,41	99,7	12,89	89460	1
ЭйрЮнион, 01	10.11.2009	96,11	1,17	96,11	96,77	16,07	1041883	21
Электроника, 01	13.04.2008	99,77	0,25	98,52	99,77	12,68	2993	3
Элемтэ, 01	08.02.2008	100	-0,04	100,05	101	12,81	10000	10
ЭнергоСтрой-Фин, 01	20.05.2011	98	0	97,51	98,2	12,05	3001200	6
ЭФКО, 02	22.01.2010	99,75	-0,05	99,71	99,8	12,28	40130887	10
ЮГК ТГК-8, 01	10.05.2012	99,43	0,03	99,1	99,87	8,6	52697900	14
ЮНИАСТРУМ БАНК, 01	17.02.2009	98,9	-0,05	98,7	98,9	12,31	2102331	4
ЮНИАСТРУМ БАНК, 02	19.04.2010	97,2	0	97,1	97,5	14,84	19488750	2
ЮСКК, 01	01.07.2008	100	0			13,36	12000	1
ЮТК, 04	09.12.2009	101,55	0,04	101,55	101,7	8,99	9533813	4
ЮТК, 05	30.05.2012	97,5	3,4483			8,86	974025	1
ЮТэйр-Финанс, 02	10.03.2009	99,12	-0,06	99,05	99,24	13,79	2411719	6
Якутскэнерго, 02	08.03.2012	97,25	-0,56	97,21	97,35	11,21	65441163	8
ЯНАО, 01	03.08.2008	103	3	100	102,59	5,51	1558432	2

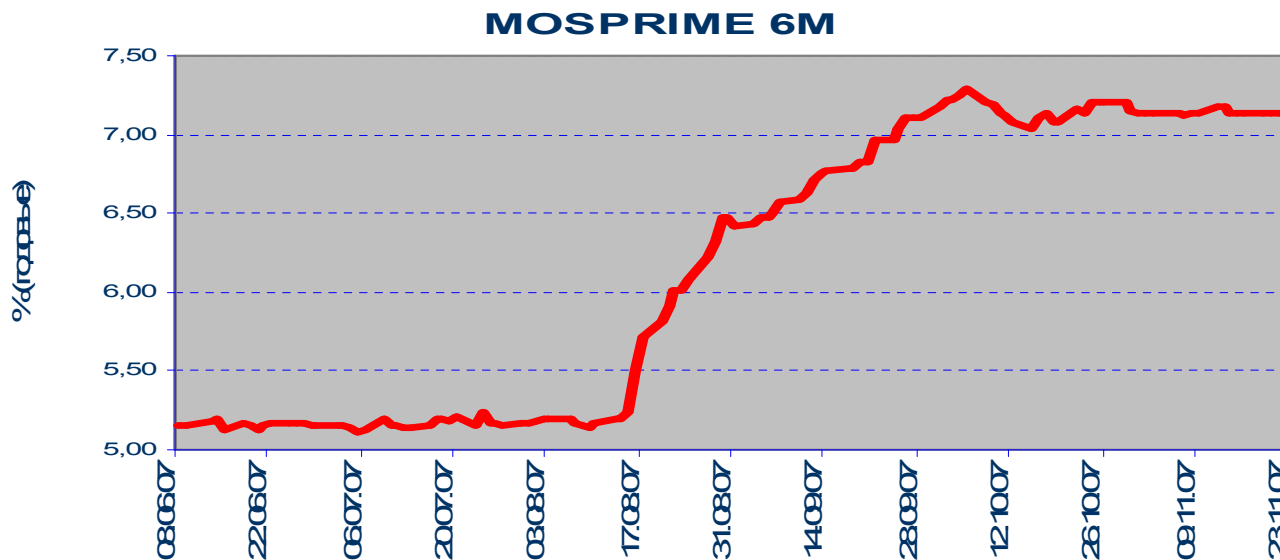


Кривая доходности корпоративных облигаций (организатор/андеррайтер Связь-Банк)



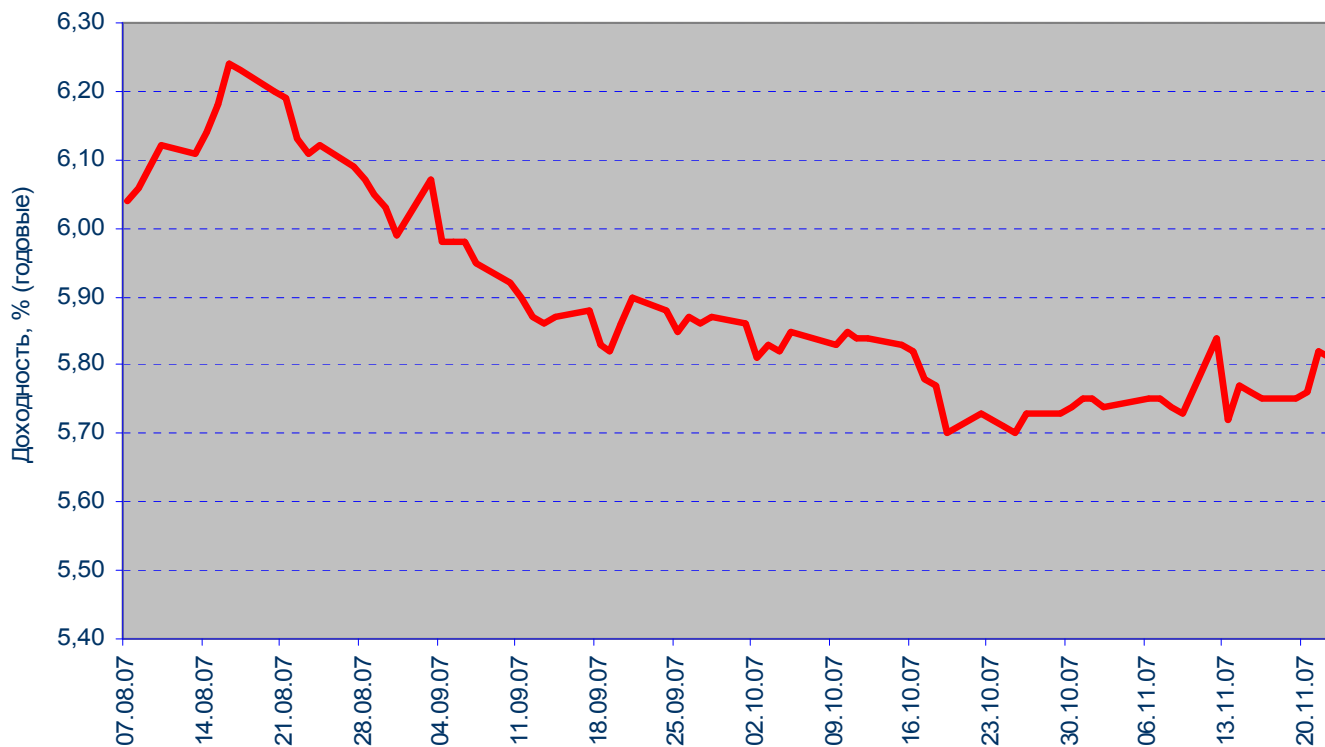


Денежный рынок

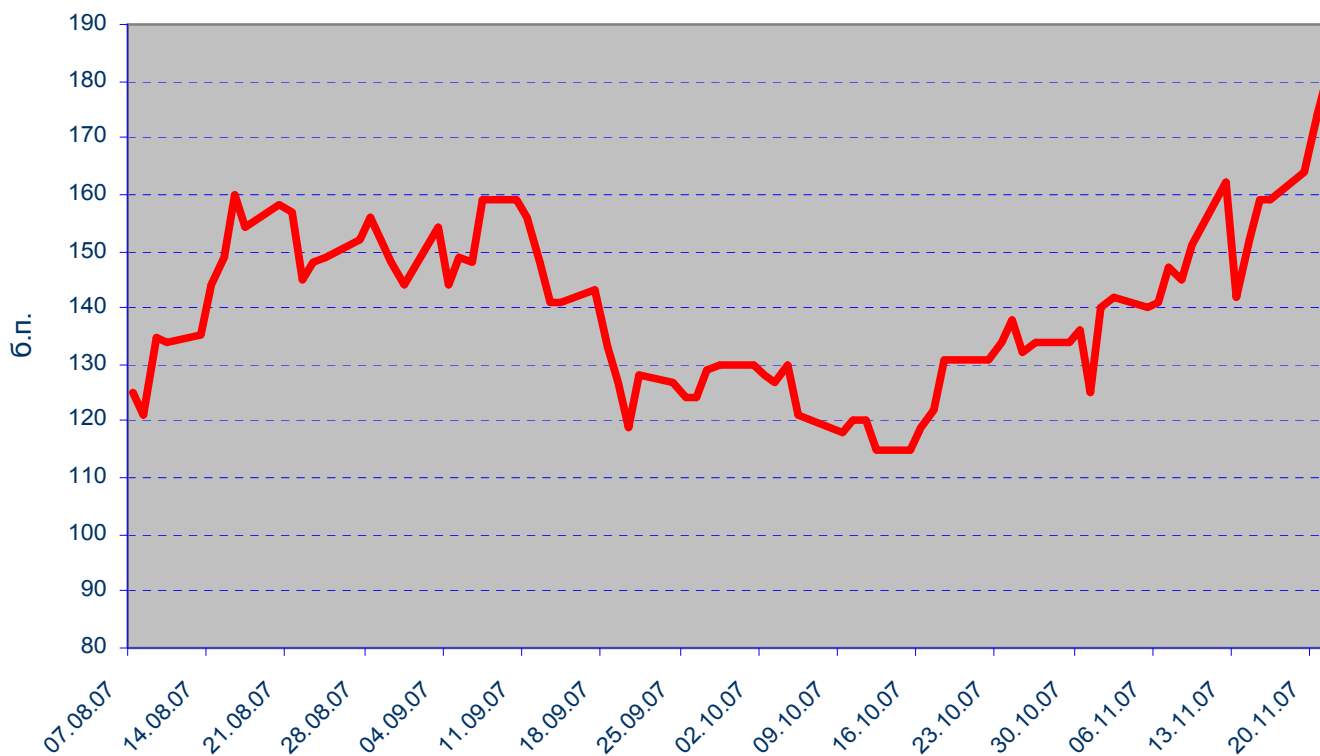


Рынок еврооблигаций

Динамика Россия, 2030



Спрэд Россия 30 и US Treasures 10



ВАЖНАЯ ИНФОРМАЦИЯ

Настоящий документ имеет исключительно информационное значение и не может рассматриваться как предложение или побуждение к покупке или продаже ценных бумаг, а также связанные с ними финансовые инструменты. Описания любой компании или компаний, и (или) их ценных бумаг, или рынков, или направлений развития, упомянутых в данном документе, не предполагают полноты их описания. Утверждения относительно прошлых результатов необязательно свидетельствуют о будущих результатах

Несмотря на то, что информация, изложенная в настоящем документе, была собрана из источников, которые АКБ «Связь-Банк» считает надежными, Банк не дает гарантий относительно их точности или полноты. При принятии инвестиционного решения инвесторам следует провести собственный анализ всех рисков, связанных с инвестированием в ценные бумаги. АКБ «Связь-Банк», его руководство, представители и сотрудники не несут ответственности за любой прямой или косвенный ущерб, наступивший в результате использования информации изложенной в настоящем документе.

АКБ «Связь-Банк» и связанные с ним стороны, должностные лица и (или) сотрудники Банка и (или) связанные с ними стороны могут владеть долями капитала компаний или выполнять услуги для одной или большего числа компаний, упомянутых в настоящем документе, и (или) намереваются приобрести такие доли капитала и (или) выполнять либо намереваться выполнять такие услуги в будущем (с учетом внутренних процедур Банка по избежанию конфликтов интересов). АКБ «Связь-Банк» и связанные с ним стороны могут действовать или уже действовали как дилеры с ценными бумагами или другими финансовыми инструментами, указанными в настоящем документе, или ценными бумагами, лежащими в основе таких финансовых инструментов или связанными с вышеуказанными ценными бумагами. Кроме того, АКБ «Связь-Банк» может иметь или уже имел взаимоотношения, или может предоставлять или уже предоставлял финансовые услуги упомянутым компаниям (включая инвестиционные банковские услуги, фондовый рынок и прочее). АКБ «Связь-Банк» может использовать информацию и выводы, представленные в настоящем документе, до его публикации.

Все выраженные оценки и мнения, представленные в настоящем документе, отражают исключительно личное мнение каждого аналитика, частично или полностью отвечающего за содержание данного документа

По вопросам проведения операций с ценными бумагами обращайтесь в отдел клиентского обслуживания: (495) 228-38-06

КОНТАКТНАЯ ИНФОРМАЦИЯ

ОАО АКБ «Связь-Банк»
125375, г. Москва, ул. Тверская, д. 7
Тел.: +7(495) 771-32-60; факс: +7(495) 771-32-76
E-mail: Hsviaz-bank@sviaz-bank.ru
Internet: [Hhttp://www.sviaz-bank.ru/](http://www.sviaz-bank.ru/)

Руководство

Автухов Михаил Олегович 228-38-01
НIB@sviaz-bank.ru

Бахшиян Шаген Геннадьевич 228-36-42
НIB@sviaz-bank.ru

Эмиссия долговых инструментов

Барков Дмитрий 228-36-42 (30-93)
Hemission@sviaz-bank.ru

Смакаев Роберт 228-36-42 (33-37)
Hemission@sviaz-bank.ru

Волгарев Виктор 228-36-42 (30-97)
Hemission@sviaz-bank.ru

Продажи на финансовых рынках

Сумин Владимир 228-38-06 (30-32)
Hsales@sviaz-bank.ru

Очкин Алексей 228-38-06 (31-01)
Hsales@sviaz-bank.ru

Голубничий Денис 228-38-01 (30-48)
Hsales@sviaz-bank.ru

Бабаджанов Сухроб 228-38-01 (31-24)
Hbroker@sviaz-bank.ru

Клиентское обслуживание

Хмелева Ольга 228-38-06 (30-77)
Hbroker@sviaz-bank.ru

Анализ финансовых рынков

Свиридов Станислав 228-38-01 (31-92)
Hresearch@sviaz-bank.ru

Бодрин Юрий 228-38-01 (31-06)
Hresearch@sviaz-bank.ru

Гребцов Максим 228-38-01 (31-88)
Hresearch@sviaz-bank.ru

Полютов Александр 228-38-01 (31-88)
Hresearch@sviaz-bank.ru

Кредитный анализ

Чердаков Евгений 228-36-42 (30-95)
HCR@sviaz-bank.ru

Федоткова Елена 980-05-61 (31-05)
HCR@sviaz-bank.ru